

A child in a blue life vest is jumping from a large, blue and white inflatable slide into the water. The slide has 'AQUAGLIDE' and 'TOO DRY RUNS' written on it. In the background, other children are playing on various inflatable structures in a body of water under a blue sky with clouds. The overall scene is a vibrant, active water park or summer camp setting.

SPLASH SQUAD

Aquaglide

2026

BOAZ 





SPLASH SQUAD

Aquaglide Splash Squad est un tout nouveau groupe de structures de jeu flottantes conçu spécialement pour les jeunes enfants et les environnements en eaux peu profondes.

Destiné aux enfants de 4 à 12 ans, Splash Squad a pour mission de transformer les loisirs aquatiques en répondant à ces objectifs simples :

- Inspirer les enfants à développer leurs compétences et à gagner en confiance dans l'eau.
- Encourager une affinité durable avec l'activité physique.
- Proposer un système modulaire flexible et abordable pour améliorer n'importe quelle piscine ou zone d'eau libre.
- Garder les choses simples ! Trois parcs Splash Squad faciles à installer, adaptés à presque tous les besoins.
- Garantir une installation sûre et efficace avec un minimum de personnel.

Les produits AG Splash Squad sont disponibles en trois configurations préétablies, conçues pour répondre à vos besoins. Ces designs optimisés ont été soigneusement élaborés pour offrir des solutions clés en main adaptées aux situations les plus courantes dans les piscines et les aquaparks.

Tous les éléments Splash Squad sont fabriqués avec des matériaux en PVC Non-P (sans PFAS ni phtalates).
Conformité : ISO 25649:2024, REACH, SVHC, CPSIA, ASTM F963-F24, AB-1817.



NEW

BEAVER BURROW



Description : Benny le Castor, malin et persévérant, mise toujours sur son ingéniosité pour surmonter les défis qui se présentent à lui. La Tanière du Castor se distingue par un tronc d'équilibre unique doté d'un tunnel intégré. Le défi : traverser cette poutre glissante sur quatre pattes tout en gardant son équilibre. Une aventure captivante qui combine agilité et concentration !

Référence : 585225115

UPC : 0 7 90628 04725 8

Dimensions : 305 cm L x 180 cm l x 105 cm H

Construction : Double I-Beam


Matériaux : 0,9 mm Duratex 2738C/1C (PVC Non-P)
0,9 mm Tritex Turq (PVC Non-P)

Capacité utilisateur : 3 enfants

Capacité de poids : 195 kg

Profondeur minimale : 1,17 m





NEW

CAMEL HUMPS



Description : Confronté à un obstacle redoutable, Carlos le Chameau s'appuie toujours sur sa patience légendaire pour garder son calme et rester concentré sur l'objectif. Les Dos de Chameau offrent un défi captivant qui mettront votre endurance et votre détermination à rude épreuve ! De petites pierres glissantes viennent corser cet obstacle unique, composé d'un double saut de fossé, demandant habileté et persévérance pour être franchi avec succès.

Référence : 585225116

UPC : 0 7 90628 04726 5

Dimensions : 305 cm L x 180 cm l x 109 cm H

Construction : Double I-Beam

Matériaux : 0,9 mm Duratex 2738C/1C (PVC Non-P)
0,9 mm Tritex Turq (PVC Non-P)

Capacité utilisateur : 3 enfants

Capacité de poids : 195 kg

Profondeur minimale : 1,19 m





NEW

CONDOR PLUNGE



Description : Dotée de plateformes de saut facultatives et d'un toboggan à entrée zéro des plus excitants, la Plongée du Condor garantit un maximum de sensations fortes et de divertissement ! Cody le Condor, membre audacieux et intrépide du Splash Squad, motive ses amis à viser toujours plus haut, tout en savourant l'adrénaline et la magie de chaque chute.

Article : 585225117

UPC : 0 7 90628 04727 2

Dimensions : 380 cm L x 180 cm l x 289 cm H

Construction : Double I-Beam / Tubulaire

Matériaux : 0,9 mm Duratex 2738C/1C (PVC Non-P)

0,9 mm Tritex Turq/5C (PVC Non-P)

Maille blanche

Capacité utilisateur : 3 enfants

Capacité de poids : 429 lb (195 kg)

Profondeur minimale : 4,4 ft (1,34 m)





NEW

FOX HOLLOW



Description : Fiona, la renarde rusée, s'appuie sur son intelligence et sa finesse pour explorer chaque recoin de la forêt avec ingéniosité. À son image, les enfants devront faire preuve de réflexion, de malice et d'habileté pour se faufiler à travers ce tunnel sinueux et atteindre l'autre côté avec succès.

Article : 585225118

UPC : 0 7 90628 04728 9

Dimensions : 305 cm L x 180 cm l x 120 cm H

Construction : Double I-Beam / Tubulaire

Matériaux : 0,9 mm Duratex 2738C/1C (PVC Non-P)

0,9 mm Tritex Turq (PVC Non-P)

Maille blanche

Capacité utilisateur : 3 enfants

Capacité de poids : 195 kg

Profondeur minimale : 1,24 m



NEW

LIZARD LANE



Description : Le Chemin du Léopard est un défi d'équilibre captivant, composé de blocs de passage, qui mettra à l'épreuve la rapidité, l'agilité et éveillera le goût de l'aventure.

Pour réussir, les enfants devront imiter la souplesse et la dextérité de Lizzy la Léopard en se frayant un chemin à travers cet obstacle palpitant.

Article : 585225119

UPC : 0 7 90628 04729 6

Dimensions : 305 cm L x 180 cm l x 30 cm H

Construction : Dropstitch / Tubulaire

Matériaux :

15 cm MSL DS (PVC Non-P)

0,9 mm Tritex Turq/5C (PVC Non-P)

0,9 mm Duratex 2738C/1C (PVC Non-P)

Capacité utilisateur : 2 enfants

Capacité de poids : 130 kg

Profondeur minimale : 0,79 m





NEW

PELICAN PERCH



Description : Percy le Pélican, réfléchi et attentif, veille toujours à ce que chacun ait sa place et se sente inclus. C'est pourquoi la Plateforme du Pélican joue le rôle de véritable lien au sein du Splash Squad, unissant tout le groupe. Cette plateforme ingénieuse, à profil bas, offre une remontée douce et accessible depuis deux côtés, tout en servant de passerelle pratique pour naviguer entre les principales attractions.

Référence : 585225120

UPC : 0 7 90628 04730 2

Dimensions : 200 cm L x 155 cm l x 53 cm H

Construction : Dropstitch

Matériaux : 15 cm MSL DS (PVC Non-P)

0,9 mm Tritex Turq (PVC Non-P)

Maille blanche

Capacité utilisateur : 1 enfant

Capacité de poids : 65 kg

Profondeur minimale : 0,72 m





NEW

PELICAN PERCH XL



Description : Tout comme sa version plus compacte, la Plateforme du Pélican XL joue un rôle clé pour les groupes du Splash Squad. Conçue à profil bas, elle permet un accès facile et progressif d'un côté tout en offrant des connexions sur jusqu'à trois côtés, créant ainsi des chemins pratiques pour relier les principales attractions. En tant que point d'entrée central pour chaque aventure du Splash Squad, la Plateforme du Pélican XL veille à ce que chaque participant puisse débiter sa mission dans les meilleures conditions.

Référence : 585225121

UPC : 0 7 90628 04731 9

Dimensions : 200 cm L x 200 cm l x 53 cm H

Construction : Dropstitch

Matériaux : 15 cm MSL DS (PVC Non-P)
0,9 mm Tritex Turq (PVC Non-P)
Maille blanche

Capacité utilisateur : 2 enfants

Capacité de poids : 286 lb (130 kg)

Profondeur minimale : 2,4 ft (0,72 m)





NEW

PENGUIN PLUNGE



Description : Conçu spécialement en l'honneur de Pippa la Pingouine, le Penguin Plunge est l'accessoire de glissade parfait pour conclure une mission Splash Squad dans le fun et le style. À l'image de Pippa, joyeuse et pleine d'enthousiasme, cette glissade invite tout le monde à se réunir pour une fin spectaculaire et éclaboussante aux côtés de leurs amis !

Référence : 585225122

UPC : 0 7 90628 04732 6

Dimensions : 305 cm L x 180 cm l x 127 cm H

Construction : Double poutre en I / Tubulaire

Matériaux : 0.9mm Duratex 2738C/ 1C (PVC sans phtalate) 0.9mm Tritex Turq/ 5C (PVC sans phtalate)

Capacité utilisateurs : 3 enfants

Capacité de poids : 195 kg

Profondeur minimale : 1.20 m



NEW

PUMA POUNCE



Description : Franchir un saut à la hauteur d'un puma demande de l'agilité, de la grâce et une bonne dose d'audace. Penny le Puma incarne parfaitement ces qualités et inspire ses amis à relever le défi avec courage et détermination..

Référence : 585225123

UPC : 0 7 90628 04733 3

Dimensions : 305 cm L x 180 cm l x 105 cm H

Construction : Dropstitch/Tubulaire

Matériaux : 15 cm MSL DS (PVC sans P) 0,9 mm, Duratex 2738C/1C (PVC sans P) 0,9 mm, Tritex Turquoise (PVC sans P)

Capacité utilisateur : 3 enfants

Capacité de poids : 195 kg

Profondeur minimale : 1,17 m



NEW

PUPPY PLUNGE



Description : Grâce à sa nature curieuse et son énergie débordante, Pip le Chiot est le compagnon préféré des jeunes aventuriers de l'équipe Splash Squad. Passionné par l'eau, Pip préfère toutefois éviter les situations trop risquées. Pensée pour être installée au bord de la piscine, la Plongée du Chiot offre à la fois une entrée douce et rassurante dans l'eau pour Pip, ainsi qu'un espace idéal pour les autres enfants découvrant le plaisir de nager. Cette installation peut aussi devenir une fin éclatante et amusante pour une piste flottante. Conçue spécialement pour les enfants de 4 à 10 ans, elle garantit des moments d'amusement en toute sécurité.

Référence : 585225124

UPC : 0 7 90628 04734 0

Dimensions : 170 cm L x 110 cm l x 58 cm H

Construction : Double poutre en I / Tubulaire

Matériaux : 0,9 mm Duratex 2738C/ 1C (PVC non-P)
0,9 mm Tritex Turq / 5C (PVC non-P)

Capacité d'utilisation : 1 enfant

Capacité de poids : 65 kg (143 lb)

Profondeur minimale : 0,90 m (3,0 pieds)



NEW

RABBIT RUN



Description : Ruby le Lapin, avec sa détermination et son ingéniosité, est toujours la première à repérer des chemins sûrs pour guider l'équipe Splash Squad. Inspirée de son agilité et de son style audacieux, la Course du Lapin mélange habilement des zones de saut et des surfaces antidérapantes pour offrir une expérience unique : un pont-sauteur fun et ludique que les enfants adorent traverser. Un défi amusant et stimulant qui promet aventures et éclats de rire !

Référence : 585225125

UPC : 0 7 90628 04735 7

Dimensions : 305 cm L x 180 cm l x 53 cm H

Construction : Double poutre en I


Matériaux : 0,9 mm Duratex 2738C/ 1C (PVC non-P)
0,9 mm Tritex Turq / 5C (PVC non-P)

Capacité Utilisateur : 3 enfants

Charge Maximale : 195 kg

Profondeur Minimum : 0,91 m





NEW

SQUIRREL SCRAMBLE



Description : Sammy l'Écureuil, jeune et plein d'énergie, est aussi agile qu'intrépide et adore relever de nouveaux défis ! Inspiré par son esprit aventurier, le Parcours de l'Écureuil propose un défi amusant : une poutre d'équilibre spécialement conçue pour Sammy et ses amis de l'équipe Splash Squad. Ils peuvent la traverser en trotinant ou en testant leur sens de l'équilibre, pour des moments de jeu dynamiques et captivants !

Référence : 585225126

UPC : 0 7 90628 04736 4

Dimensions : 305 cm L x 180 cm l x 40 cm H

Construction : Double poutre en I

Matériaux : 0,9 mm Duratex 2738C/ 1C (PVC non-P)
0,9 mm Tritex Turq (PVC non-P)

Capacité Utilisateur : 3 enfants

Charge Maximale : 195 kg

Profondeur Minimum : 0,79 m





WOLF RIDGE

NEW

WOLF RIDGE



Description : La Crête du Loup est un parcours glissant et technique qui met à l'épreuve habileté et concentration. Fort, loyal et protecteur, Wally le Loup a grandi dans des montagnes escarpées tout aussi exigeantes. Grâce à son esprit d'équipe et à son leadership, Wally encourage et motive ses amis de l'équipe Splash Squad à relever ce défi et à conquérir les obstacles, toujours dans un esprit de camaraderie et de plaisir !

Référence : 585225127

UPC : 0 7 90628 04737 1

Dimensions : 305 cm L x 180 cm l x 85 cm H

Construction : Double poutre en I


Matériaux : 0,9 mm Duratex 2738C / 1C (PVC non-P)
0,9 mm Tritex Turq / 5C (PVC non-P)

Capacité Utilisateur : 3 enfants

Charge Maximale : 195 kg

Profondeur Minimum : 1,07 m







Référence : 585225128

Dimensions : L 14,8m x H 2,0m

Capacité utilisateur : 10 enfants

Profondeur minimale : 88cm - 136cm

SHORT TRACK 10

NEW

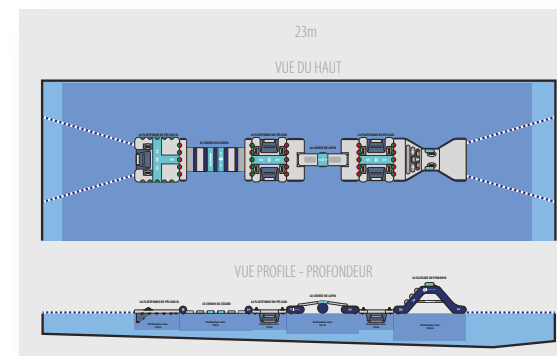
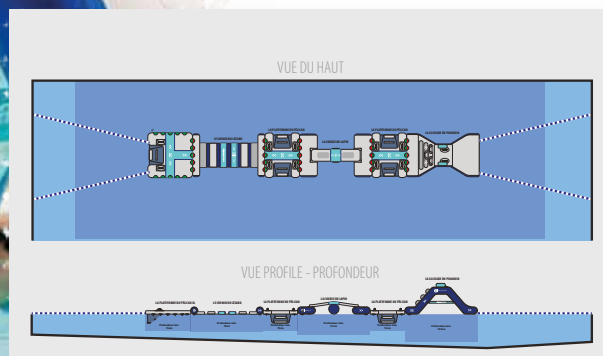
Conçu pour piscine ou parc


Les produits Splash Squad sont spécialement conçus pour répondre aux besoins des piscines peu profondes ou des aquaparks en eau libre. Ils sont pensés pour maximiser le plaisir, même dans de petites piscines avec une faible profondeur d'eau.

SPLASH SQUAD - Short Track 10 (adapté aux piscines de 25 yards ou 25 mètres) Capacité : 10 personnes

Splash Squad - Short Track 10 est un parcours extrêmement abordable et excitant qui s'adapte à 3 couloirs de nage, avec une profondeur minimale allant de 72 cm à 120 cm. Chaque module pèse moins de 50 kg et peut être installé rapidement et facilement par 2 sauveteurs. Si nécessaire, les éléments de jeu peuvent être modifiés pour s'adapter à des piscines plus peu profondes ou ajouter encore plus d'excitation, mais cet ensemble est l'option idéale pour les piscines à parcours court.

PARFAITEMENT évolutif Les produits Splash Squad sont conçus pour offrir une évolutivité facile, vous permettant de commencer petit et de développer le système à mesure que votre public grandit. Commencez avec un Short Track la première année et ajoutez l'ensemble Splash Squad restant la deuxième année.





NEW

LONG TRACK 25

SPLASH SQUAD - Long Track 25 (adapté aux piscines de 50m)
Capacité 25

Splash Squad - Long Track 25 est conçu pour maximiser le plaisir de jeu dans un format Long Track (piscine de 50m).

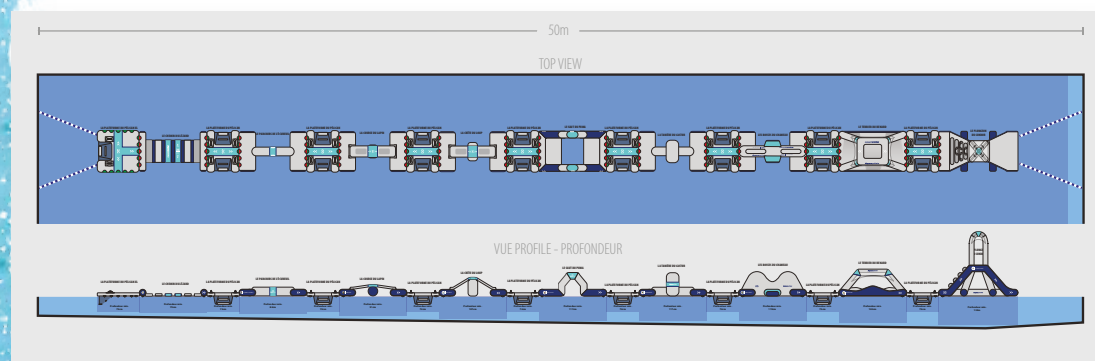
Les exigences en termes de profondeur d'eau varient toujours de 72 cm à 134 cm, et ce format compact ne nécessite que 3 couloirs de piscine ouverts, permettant ainsi la pratique de la nage en longueur simultanément.


Référence : 585225129

Dimensions : L 42,5m x H 2,0m

Capacité utilisateur : 25 enfants

Profondeur minimale : 88cm - 150cm





BOAZ



Aquaglide

32 RUE D'HEM 59780 WILLEMS FRANCE
TÉL : +33 3 20 64 07 82
CONTACT@BOAZ-CONCEPT.FR

BOAZ 